施設予約システム
パソコン用操作ガイド



平成２０年６月

尾張旭市
新池交流館・ふらっと

お　知　ら　せ

インターネット予約は平成 20 年６月１日（日）から稼動し、９月３０日分までの先着申込み及び１０月分の抽選申込から開始となります。

目　　次

１　サービスの利用にあたって

１．１　施設予約システムトップ画面（未認証時）・・・・・・・・・・・・・・・・　１ページ

１．２　登録されている方の専用メニュー・・・・・・・・・・・・・・・・・・・・・２ページ

１．３　認証方法・・・・・・・・・・・・・・・・・・・・・・・・・・・・・・・・３ページ

２　登録されている方の専用メニュー

２．１　通常の申込方法（先着申込）・・・・・・・・・・・・・・・・・・・・・・　４ページ

２．２　予約の確認・・・・・・・・・・・・・・・・・・・・・・・・・・・・・・　９ページ

２．３　抽選の申込み・・・・・・・・・・・・・・・・・・・・・・・・・・・・・１０ページ

２．４　抽選申込みの取消・・・・・・・・・・・・・・・・・・・・・・・・・・・１４ページ

２．５　抽選申込みの確認・・・・・・・・・・・・・・・・・・・・・・・・・・・１５ページ

２．６　当選確認・・・・・・・・・・・・・・・・・・・・・・・・・・・・・・・１６ページ

1.　サービスの利用にあたって

施設予約システムでは、利用者登録をすることにより、インターネットや携帯電話のブラウザから施設の予約申込みや、抽選の申込みをすることができます。
また、利用者登録をしていない方であっても、施設の空き状況などを参照することができます。

インターネットアドレス（URL）

https://www.e-shisetsu.e-aichi.jp/web/

※尾張旭市ホームページのトップページ「施設予約システム」からもアクセスできます

http のうしろに s がつきますのでご注意ください。

1．1　施設予約システムトップ画面（未認証時）

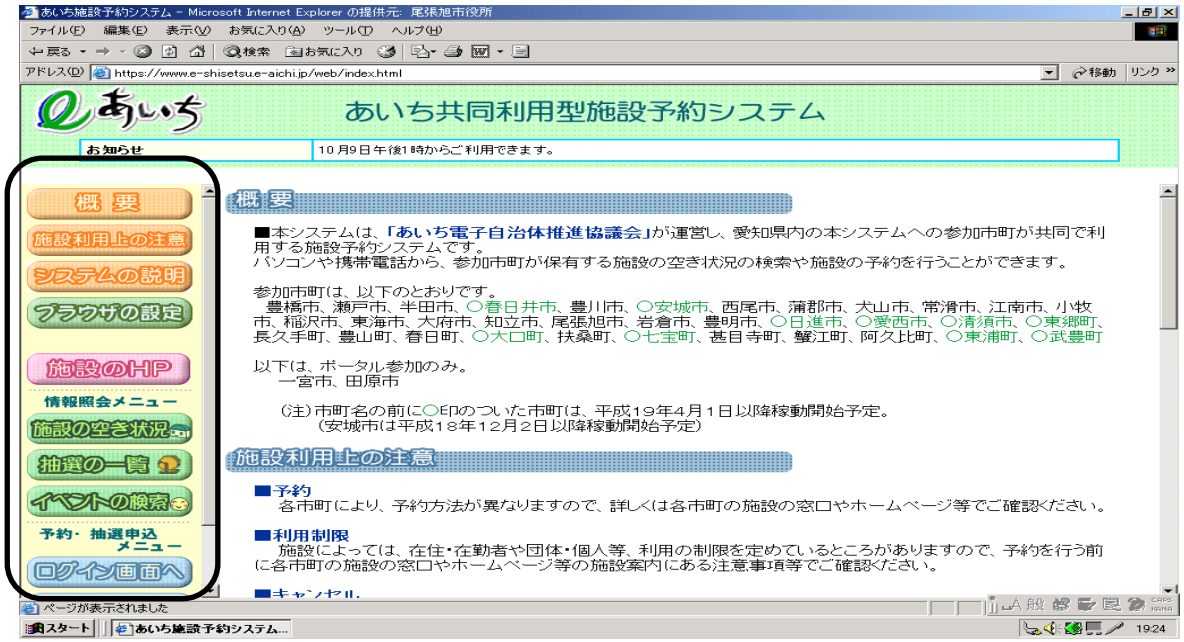

＜メニュー＞

◎概要・・・・・・・・・・　システムの運営概要を表示します。
◎施設利用上の注意・・・　施設利用上の注意事項を表示します。
◎システムの説明・・・・　システムの説明を表示します。
◎ブラウザの設定・・・・　ブラウザの設定方法を表示します。
◎施設のホームページ・・　各施設のホームページを表示します。
◎施設の空き状況　・・・　施設の空き状況を表示します。
◎抽選の一覧　・・・・・　抽選の受付を行っている施設の一覧を表示します。
◎イベントの検索　・・・　各地のイベント情報を表示します。
◎ログイン画面へ・・・・　ログイン画面が表示されます。
◎システム利用ＩＤ申請・　システム利用ＩＤ申請画面が表示されます。**情報入力はできますが、新池交流館・ふらっと受付窓口で承認を受けた後でなければ施設の抽選申込みや予約申込みはできません。**

1．2　登録されている方の専用メニュー

＜登録されている方のメニュー＞

【予約】

◎予約の申込み・・・・　施設の空き状況を参照し、空きがあれば予約をすることができます。

◎予約の取消　・・・・　**一旦申込んだ予約はインターネットから取消せませんのでご注意ください。**

◎予約の確認　・・・・　ご自分の予約状況を確認することができます。

◎設備の予約　・・・・　施設に付随する設備を予約する際に使用するボタンです。

◎利用者個別設定　・・　よく使う施設の登録や、認証時のパスワード変更など施設予約システムをより便利に使うことができます。

【抽選】

◎抽選の申込み　・・・　抽選の申込みをすることができます。

◎抽選申込みの取消　・　ご自分が申込んだ抽選の申込みを取消すことができます（抽選申込期間中に限る）。

◎抽選申込みの確認　・　ご自分が申込んだ抽選の申込状況を確認することができます（抽選申込期間中に限る）。

◎当選確認　・・・・・　ご自分が申込んだ抽選の当選状況を確認することができます。

1．3　認証方法

初期画面

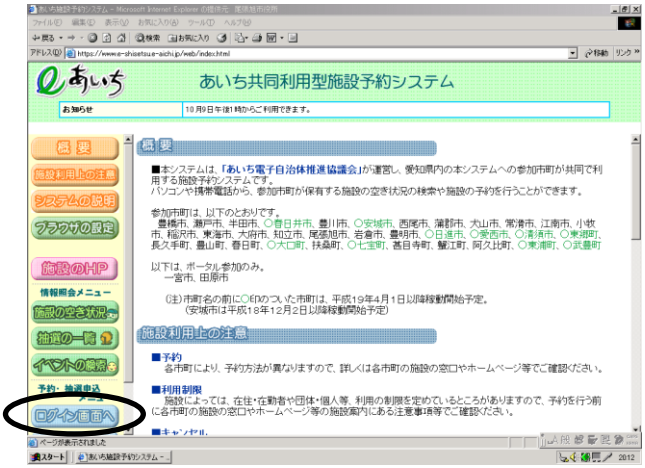

①ログイン画面へをクリックします。
⇒登録者専用メニューへのログイン画面が表示されます。

ログイン画面

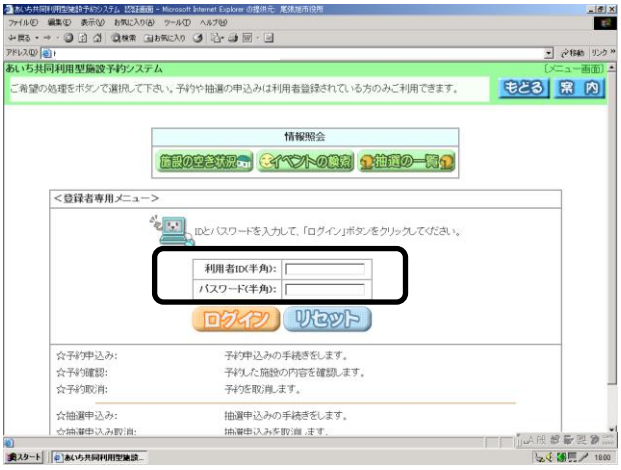

②ＩＤ、パスワードを入力します。
※ＩＤは頭に「０」がついている場合、同じように「０」を入力してください。パスワードは他人から見られても大丈夫なように「＊」で表示されます。

③ログインをクリックします。

ログイン：入力した情報で認証する
リセット：入力した情報をクリアする

メニュー画面

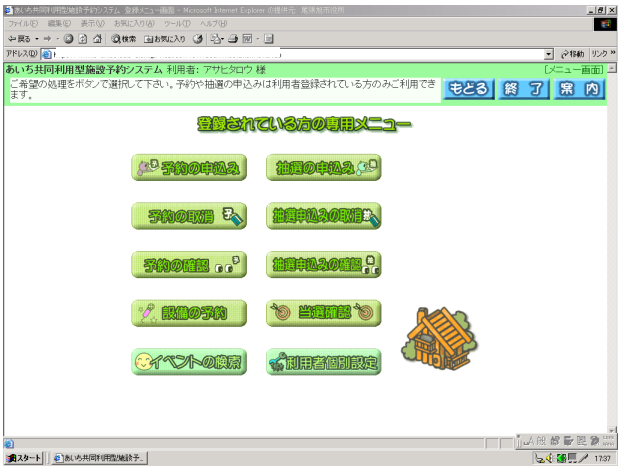

④認証に成功するとメニュー画面が表示され、画面の左上に利用者の名前が表示されます。

２. 登録されている方の専用メニュー（予約）

２．１　通常の申込方法（先着申込）

メニュー画面

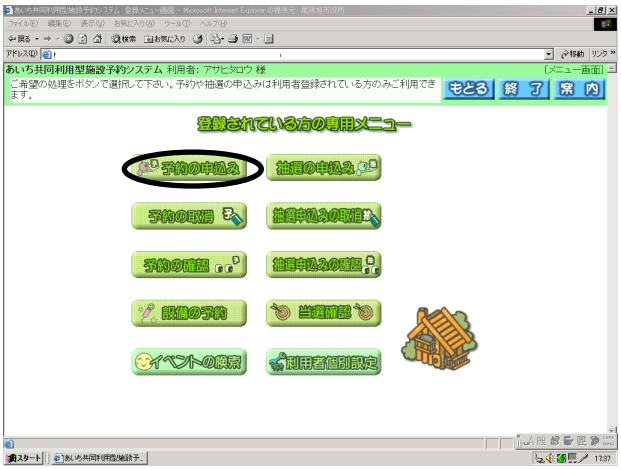

①施設予約のトップページより、ＩＤ、パスワードを入力し、ログインをクリックします。
認証が成功すると、「登録されている方の専用メニュー」が表示されます。

②予約の申込みをクリックします。
⇒検索方法の選択画面が表示されます。

検索方法の選択

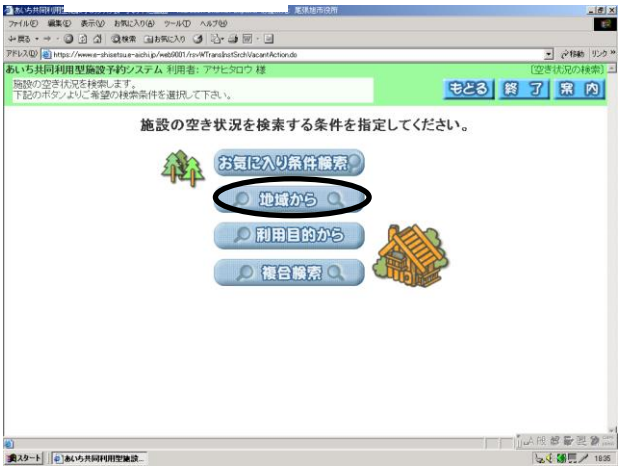

③地域からをクリックします。
⇒地域選択分類が表示されます。

（ここでは地域から、使える施設を絞り込み検索していく方法を説明します。）

地域選択

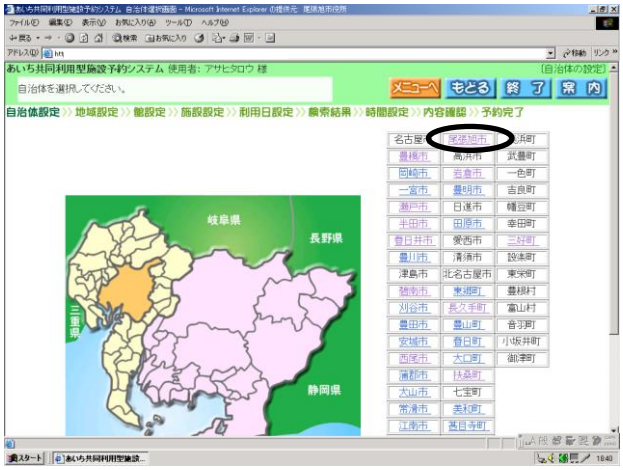

④尾張旭市をクリックします。

地域選択

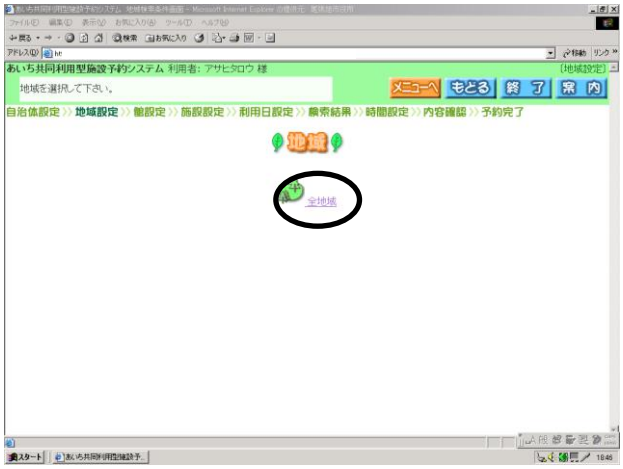

⑤全地域をクリックします。

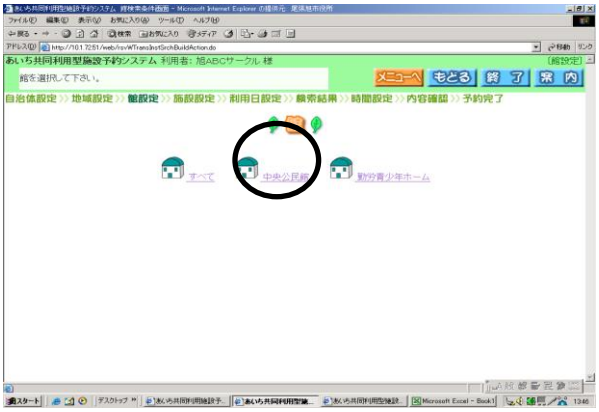

⑥館を選択します。

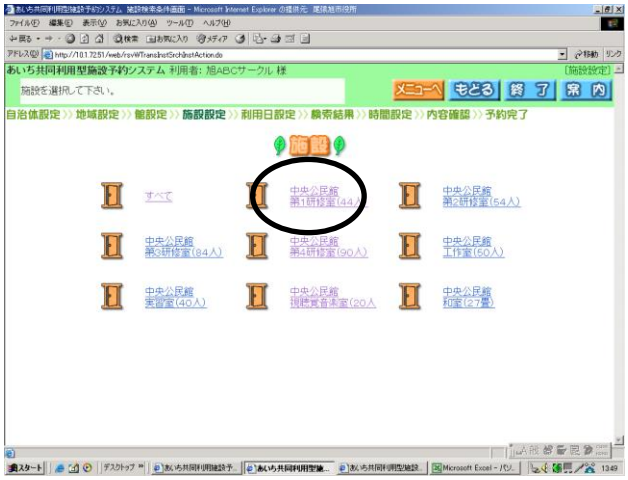

⑦部屋（施設）を選択します。
⇒選択した館に該当する部屋（施設）が表示されます。予約したい部屋をクリックします。

利用日の選択

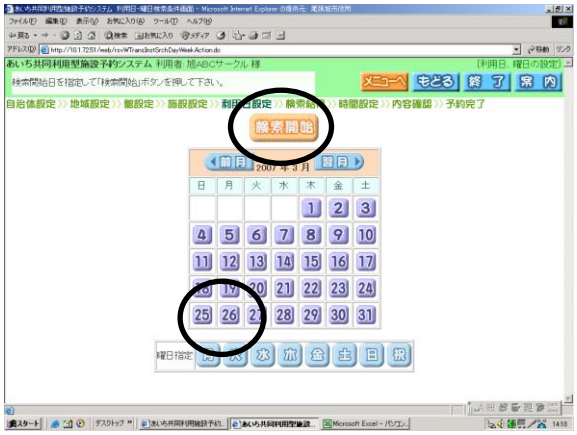

⑧予約を申込む日を選択し、検索開始をクリックします。
⇒施設の空き状況が表示されます。

前月：前月のカレンダを表示する
翌月：翌月のカレンダを表示する
月～祝：選択した曜日の空き状況を表示する
　　：選択しない場合全ての曜日を表示

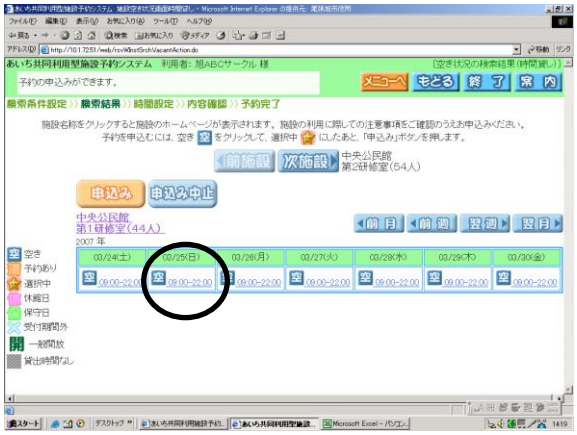

⑨予約を申込みたい日の空と表示されている時間をクリックします。
⇒施設の空き状況が表示されます。

空：申込可能
済：予約済みのため申込み不可

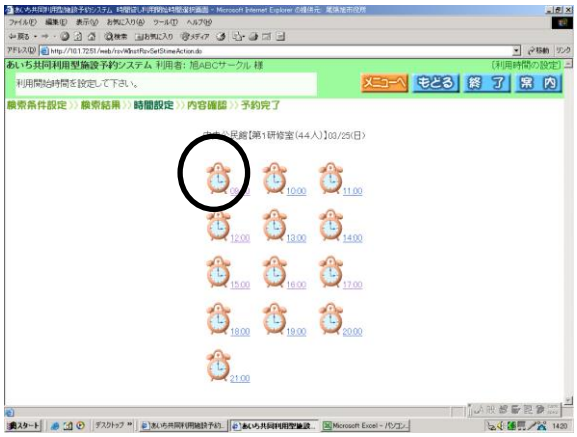

⑨－１　利用の開始時刻と終了時刻を選択します。

最初に利用開始時刻をクリックします。

⇒終了時刻が表示されます。

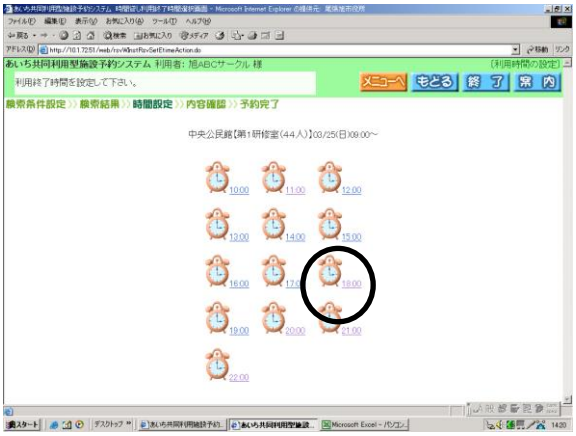

⑨－２　利用終了時刻をクリックします。

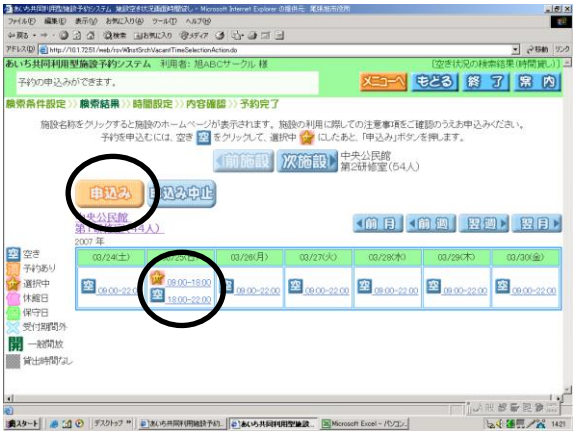

⑨－３　選択した時間が★で表示されます。
申込みをクリックします。

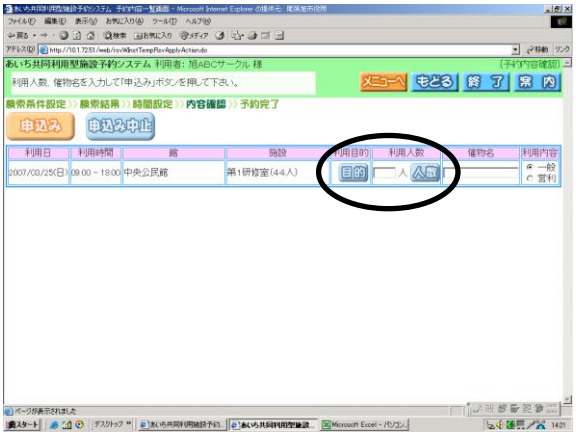

⑩　利用目的と人数を入力し、申込みをクリックします。

※　催物名は、大会など案内看板で周知したい項目を入力してください。

※　新池交流館・ふらっと　は営利目的では、使用できませんので、利用内容は「一般」を選択してください。

申込み：入力した内容で予約を申し込む
申込み中止：空き状況の検索結果に戻る

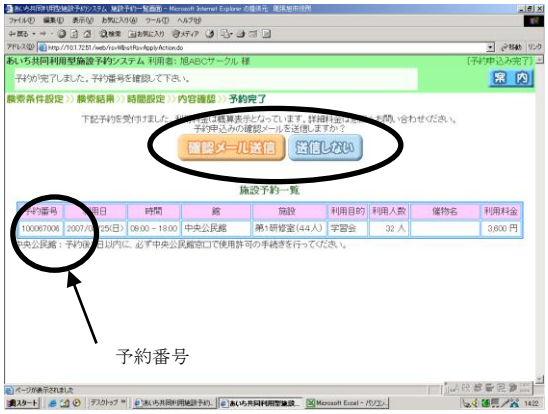

⑪　予約の申込みが終了しました。
　予約申込確認メールを送信するか、送信しないかを選択します。

・　確認メール送信をクリックします。
　⇒登録アドレス宛てに確認メールが送信され、予約完了画面が表示されます。
・　送信しないをクリックします。
　⇒予約完了画面が表示されます。

※　料金お支払いの際、「予約番号」を申し出下されば、許可書交付の手続きが早く済みます。
※　メールアドレスが登録されていない方は、予約完了画面に移ります。

⑫　予約完了画面
　予約の申込が終了しました。

予約後７日以内に、窓口にて必ず許可証を受け取りに来てください。（料金をお支払いください）。

２．２　予約の確認

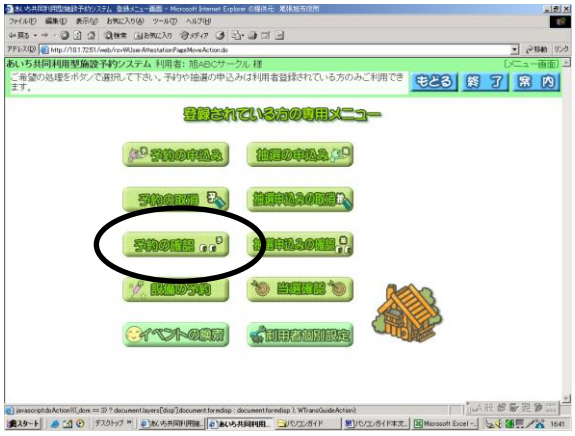

①施設予約のトップページより、ＩＤ、パスワードを入力し、ログインをクリックします。
認証が成功すると、「登録されている方の専用メニュー」が表示されます。

②予約の確認をクリックします。

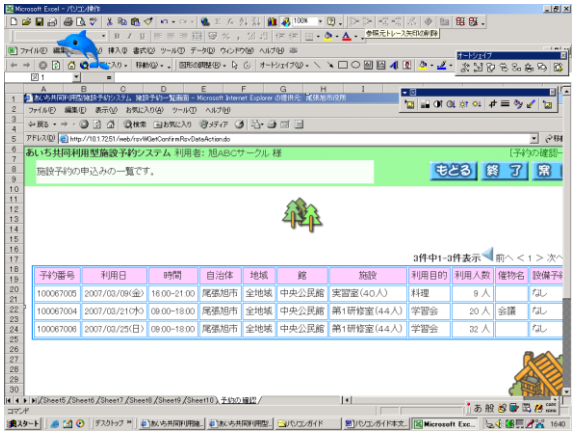

③予約内容が表示されます。

２.登録されている方の専用メニュー（抽選）

２．３　抽選の申込み

メニュー画面

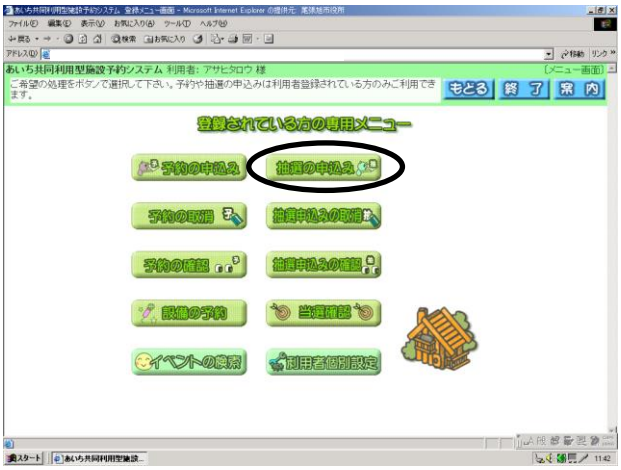

①施設予約のトップページより、ＩＤ、パスワードを入力し、ログインをクリックします。
認証が成功すると、「登録されている方の専用メニュー」が表示されます。

②抽選の申込みをクリックします。

抽選申込み条件設定

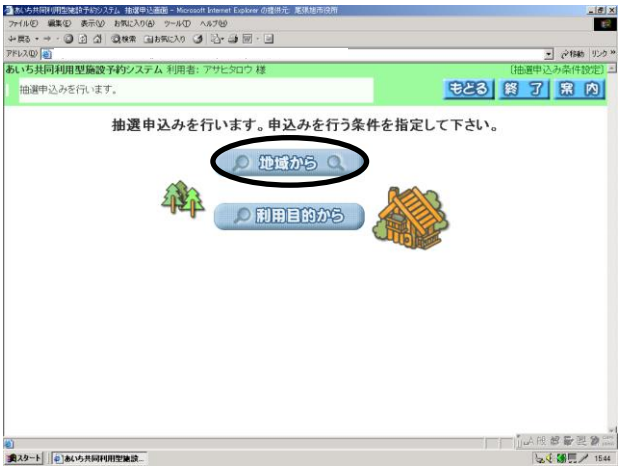

抽選申込み条件を選択します。
③地域からをクリックします。
⇒地域選択分類が表示されます。

（ここでは地域から、抽選申込できる施設を絞り込み検索していく方法を説明します。）

地域選択

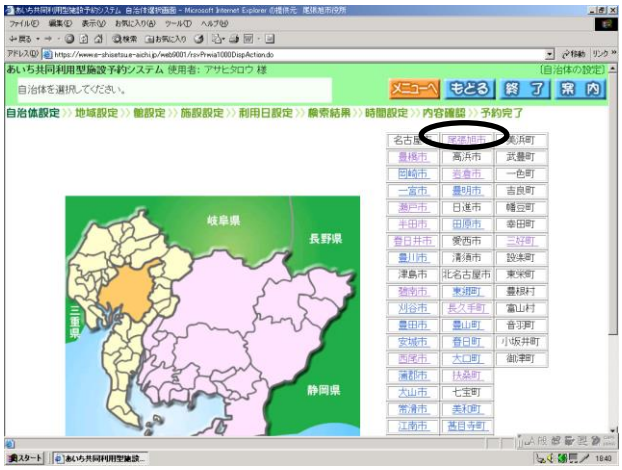

④尾張旭市をクリックします。

地域選択

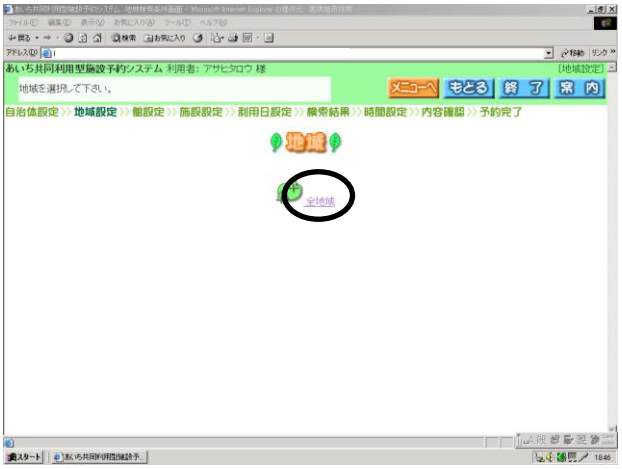

⑤全地域をクリックします。

抽選分類一覧

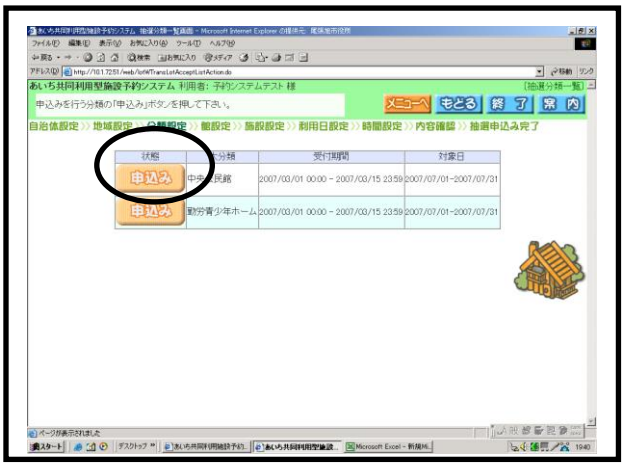

⑥申し込む抽選分類の「申込み」をクリックします。
⇒選択した抽選分類に属する館が表示されます。
※　この画面では、予約や抽選ができる施設のみ表示されます。他の施設を申し込みたい場合は、各施設で利用者の登録をしてから申し込んでください。

館選択

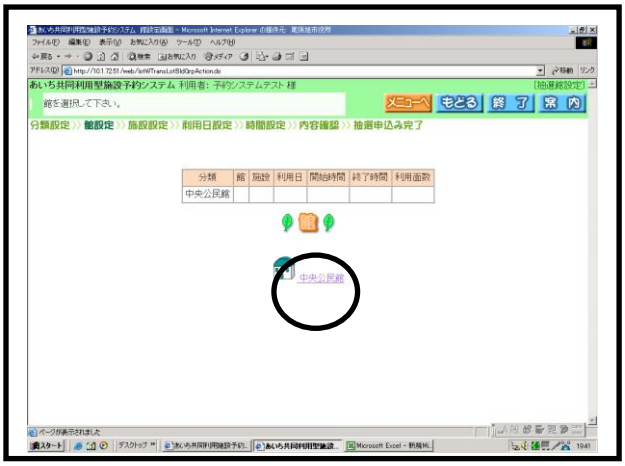

⑦抽選を申し込む館をクリックします。
⇒選択した抽選分類に属する館が表示されます。

施設選択

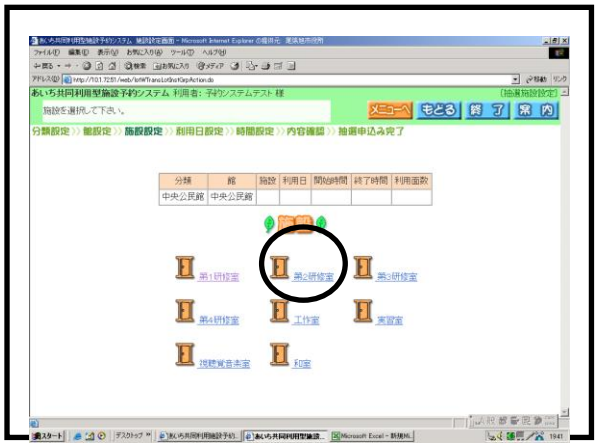

⑧抽選を申し込む部屋（施設）をクリックします。
⇒利用日時設定画面が表示されます。

抽選利用日設定

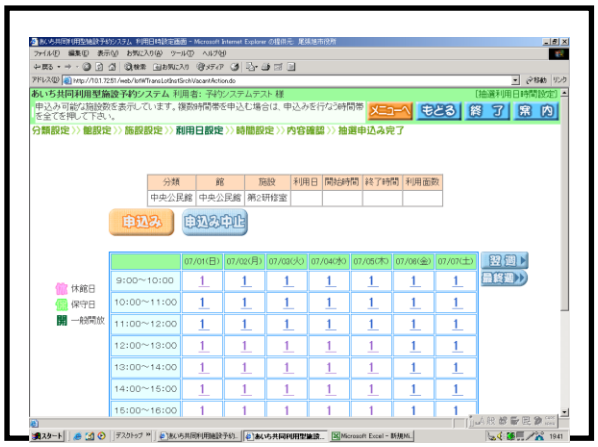

⑨現在抽選対象となっている月の日・時間が表示されます。

1…申込み可能
0…申込み不可

翌週：翌週を表示する
最終週：最終週を表示する

抽選利用日時選択（１）

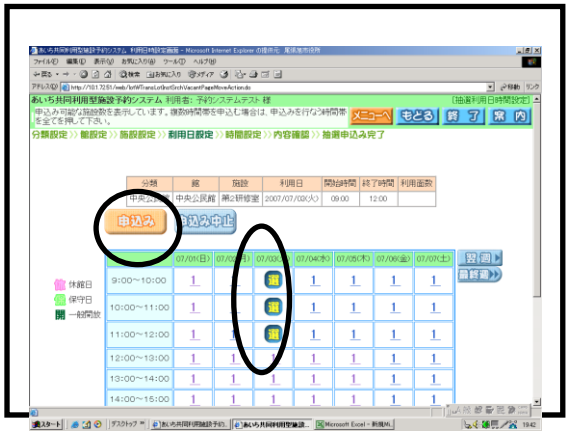

⑩-1　申込みする日と時間の交わる箇所をクリックして“選”状態にし、申込みをクリックします。

※連続した時間帯で抽選申込をする場合は、該当する時間帯をすべて選状態にしてください。

抽選利用日時選択（２）

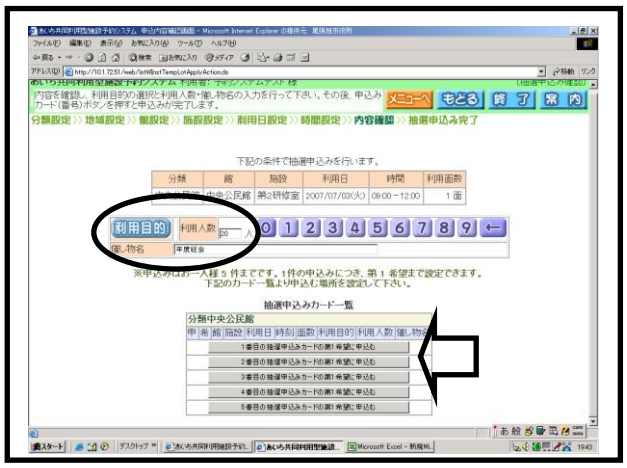

⑩-2

利用目的・人数等を入力し、
1番目の抽選申込みカードの第１希望に申し込む
をクリックしてください。

抽選申込み確認

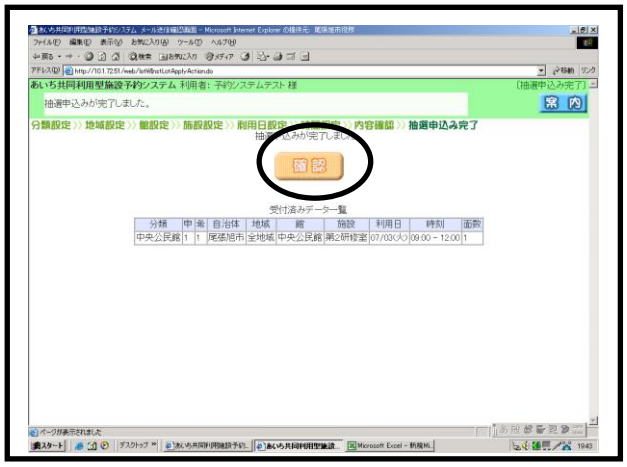

⑩-2

正しければ確認を押してください。

⇒抽選申込みが完了しました。

１館につき５申込みまで可能です。
追加で申し込む際は、
２番目の抽選申込みカードの第１希望を申し込む
から順次申し込んでください。

抽選申込み完了

⑪それぞれのボタンをクリックすると、前回の申込みの内容とは異なる内容の条件から設定できます。

目的から：目的を選択する
自治体から：自治体を選択する
地域から：地域を選択する
館から：館を選択する
施設から：施設を選択する
利用日から：利用日を選択する

２．４　抽選申込みの取消

メニュー画面

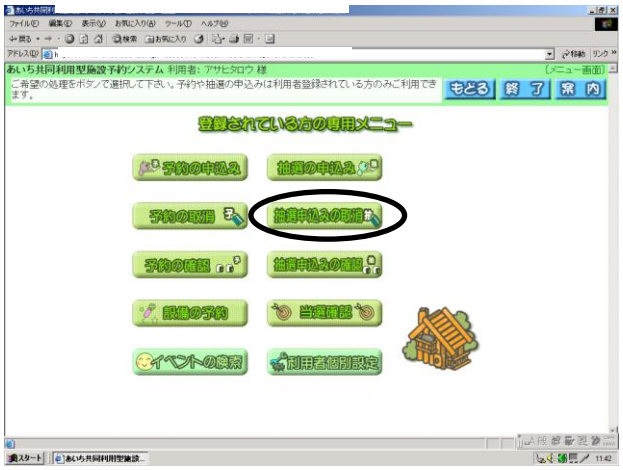

①施設予約のトップページより、ＩＤ、パスワードを入力し、ログインをクリックします。
認証が成功すると、「登録されている方の専用メニュー」が表示されます。

②抽選申込みの取消をクリックします。
⇒申込み済みの抽選が表示されます。

取消対象の選択

③取消したい抽選の“●”を選択し、取消ボタンをクリックします。

取消対象の確認

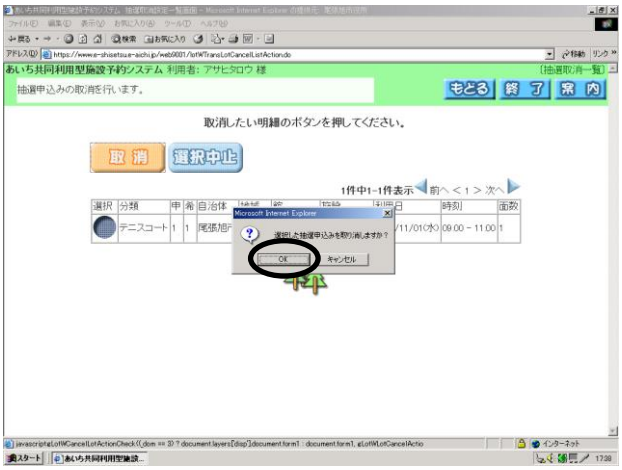

④確認ボタンが表示されます。よければOKをクリックします。
⇒抽選申込みが取消されます。

２．５　抽選申込みの確認

メニュー画面

①施設予約のトップページより、ＩＤ、パスワードを入力し、ログインをクリックします。
認証が成功すると、「登録されている方の専用メニュー」が表示されます。

②抽選申込みの確認をクリックします。
⇒申込み済みの抽選が表示されます。

抽選申込み確認

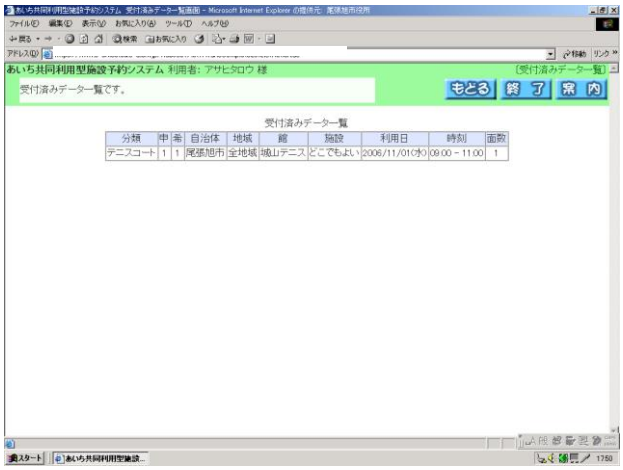

③抽選申込み済みの一覧が表示されます。
確認してください。

２．６　当選確認

メニュー画面

①施設予約のトップページより、ＩＤ、パスワードを入力し、ログインをクリックします。認証が成功すると、「登録されている方の専用メニュー」が表示されます。

②当選確認をクリックします。

当選内容の確認

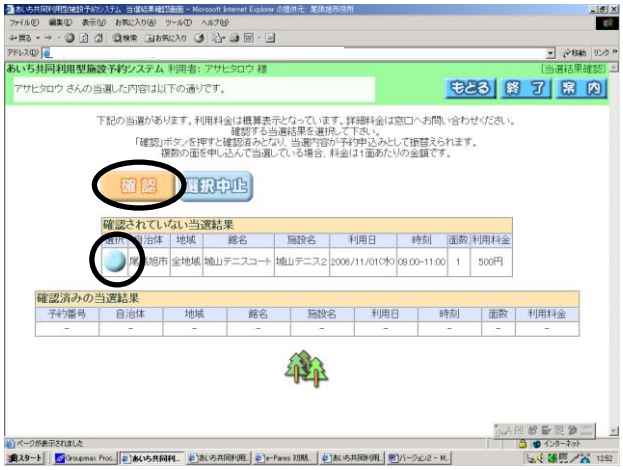

③当選内容が表示されます。
利用する意思のあるものについて、当選結果の“●”を選択し、確認ボタンをクリックします。

注　意

利用する意思のないものについては、確認ボタンを押さないよう注意してください。
当選確認期間（18 日～25 日）に確認を押さない場合は、当選が無効になります。

↓

当選確認を押して７日以内に必ず、窓口で使用許可の手続きをしてください。

尾張旭市新池交流館・ふらっと

住　　所：尾張旭市南栄町旭ヶ丘１７３番地

電　　話：０５６１－５２－８８５２

休 館 日：12 月 29 日～1 月 3 日

開館時館：午前９時～午後 10 時